




Rubio®

COLORE ET PROTÈGE LES BOIS EN UNE SEULE COUCHE

INTÉRIEUR



OIL PLUS 2C

PROTECTION RÉVOLUTIONNAIRE POUR LES BOIS INTÉRIEURS CHÊNE ET CHÂTAIGNIER

Rubio Oil Plus 2C est une **huile monocouche écologique** de **finition** et de **protection** pour les parquets. Spécialement adapté pour les bois de **chêne et de châtaignier**, Rubio Oil Plus 2C convient parfaitement pour les **lieux aux grandes exigences de trafic**. En un temps record, colorez et protégez en **une seule couche** grâce à la **liaison moléculaire unique de Rubio**.

- **Écologique** : sans eau, sans solvant, 0% COV, classement A+*
- **Révolutionnaire** : se fixe par liaison moléculaire à la fibre du bois donc vrai monocouche
- **Pratique** : application rapide sans chevauchement ni raccord
- **Facile** : entretien et réparation locale simples
- **Économique** : réel monocouche, rendement de 30 à 50 m²/L
- **Design** : 40 teintes standard qui peuvent se mélanger entre elles
- **Pro** : fabricant ISO 9001 et 14001, produits testés et garantis

* Information sur le niveau d'émission de substances volatiles dans l'air intérieur, présentant un risque de toxicité par inhalation, sur une échelle de classe allant de A+ (très faibles émissions) à C (fortes émissions).



Monocouche



Manuel
Monobrosse
Industriel



30 à 50 m² / L



Séchage
24H à 36 H



Biocleaner



350 ml - 1,3L
3,5L



www.rubiomonocoat.fr



40 COULEURS STANDARD ET PLUS ENCORE !




Application sur chêne. Les couleurs sont présentées à titre indicatif et ne sont pas contraignantes. Les couleurs Or à Bleu Nuit sont des fabrications spéciales à la demande.

MODE D'EMPLOI

JE PRÉPARE




- Cette étape est obligatoire pour une bonne tenue de la finition.
- Dépoussiérez la surface à l'aide d'un chiffon humidifié avec le Préparateur Intérieur.
- Laissez sécher jusqu'à ce que le bois retrouve son aspect naturel.



JE PROTÈGE



- Bien mélanger Oil Plus 2C. Travaillez par zone de 5 à 10 m². Appliquez une petite quantité de produit à l'aide de l'outil préconisé*.
- Laissez agir quelques instants.
- Essuyez l'excédent. La surface doit être sèche au toucher après essuyage.



JE NETTOIE



Nettoyage courant :

- Avant le nettoyage, dépoussiérez la surface.
- Vaporisez puis nettoyez avec un chiffon microfibre.
- Inutile de rincer, laissez sécher et profitez.



Entretien régénérant pour tous les supports :

- Lorsque la surface perd de son soyeux, appliquez Rubio Refresh Eco. Ne pas attendre que la couleur s'estompe.

Les accessoires Rubio que vous pouvez utiliser :



Seau



Mélangeur



Chiffons



Éponge



Pad Mousse Bleu 150



Monobrosse

* Avant application, consultez la fiche technique du produit. Tous nos produits, plus d'informations, plus d'outils et accessoires : www.rubiomonocoat.fr
Les consommables (éponges, pads, chiffons) doivent être plongés dans l'eau après utilisation (risque d'autocombustion).

